

### PÔLE FINANCE


#### LICENCE

L3 Banque Finance Assurance 


LICENCE PRO Chargé de Clientèle 

L3 Sciences Comptables et Financières 

L3 Licence Management des Entreprises  

LICENCE PRO Conseiller en Entreprise agricole 


#### MASTER 1


M1 Gestion d'actifs, Contrôle des risques et Conformité 


M1 Chargé d'Affaires Entreprises et Institutions 

M1 Responsable de Clientèle Pro / Agri 


M1 Gestion de Patrimoine 

M1 Comptabilité Contrôle - Audit 

M1 Management  

M2 Management Cycle Accéléré 


#### MASTER 2


M2 Gestion d'actifs, Contrôle des risques et Conformité 

M2 Chargé d'Affaires Entreprises et Institutions  



M2 Responsable de Clientèle Pro / Agri 


M2 Gestion de Patrimoine 


M2 Comptabilité Contrôle - Audit 

M2 Gestion de production, logistique, achats 

M2 Contrôle de Gestion et Audit Organisationnel 

M2 Gestion des Ressources humaines  

M2 Conseil et Recherche 

M2 Marketing-Vente Spté Digital - Social Media 

M2 Management et Administration des Entreprises  

#### DOCTORAT DU

DOCTORAT Sciences de Gestion 

DU Capacité en Gestion des Entreprises  

DU Métiers de la formation et du développement des compétences  

### PÔLE MANAGEMENT

### PÔLE SOCIAL-SANTÉ

L3 Management du Social et de la Santé 

M1 Management des Structures Sociales, Médico-sociales et Solidaires 

M1 Management et Qualité des Soins 


M1 Management des Organisations en Santé 

M1 Ingénierie et Expertise des Politiques Sociales Locales 

M2 Management de l'Économie Solidaire 

M2 Management des Établissements et des Structures Gérontologiques 

M2 Management et Qualité des Soins en Gérontologie 

M2 Hygiène et Qualité des Soins 

M2 Ingénierie et Expertise des Politiques Sociales Locales 

M2 Management des Organisations sociales  

DIPLÔME D'ÉTAT Ingénierie Sociale 